

Systemfähiger Dreiphasen – Kompaktzähler Moderne Messeinrichtung

SGM-C4

VIERLEITER-/ZWEILEITER-DIREKTANSCHLUSS
+A/-A, EIN-/DOPPELTARIF
RS-485-SCHNITTSTELLE
HISTORISCHE DATEN

PRODUKTINFORMATION



Merkmale

Der systemfähige Dreiphasenzähler SGM-C4 ist ein Standardgerät zur Messung der elektrischen Wirkenergie bei privaten und gewerblichen Kunden und kann als „modernes Messsystem“ eingesetzt werden. Zur Systemanbindung verfügt der Zähler über die integrierte RS-485-Schnittstelle. In kompakter Bauweise ausgeführt erfüllt er die Funktionen nach dem Branchenstandard FNN. SGM-C4 kann für beide Energierichtungen in Bezug und in Lieferung direkt anschließbar sein, auch als Doppeltarifzähler mit externer Steuerung lieferbar.

Mit dem externen an der RS-485-Schnittstelle angeschlossenen LMN-BAB-Adapter kann SGM-C4 zum „intelligenten Messsystem“ erweitert werden. Als robust gebautes Standardgerät weist SGM-C4 folgende Merkmale auf:

- Gehäuse nach DIN-Standard für Dreipunktbefestigung mit Klemmendeckel geeignet zur Aufnahme des BAB-Adapters
- Flexible Messung via Shunts mit intrinsischer Immunität gegen Harmonischen und externe Magnetfelder : +A oder -A mit Rücklaufsperre, +A/-A bidirektional, |A| richtungsunabhängig
- RS-485-Busschnittstelle zur Fernkommunikation
- PIN-geschützte Datenanzeige/-ausgabe
- Frontseitige optische Schnittstelle zur lokalen Datenbereitstellung
- Multifunktionsdisplay zur Anzeige von metrologischen und historischen Daten über 2 Jahre
- Robuste, abstrahlungsarme Spannungsversorgung
- Ausgabe von Messwerten und Parametern der Netzqualität
- Doppeltarifausführung mit externer Steuerung über Zusatzklemmen als Option

Anwendung

Mit den Ausführungen 5(60)A / 5(100)A, Klasse A/B nach MID ist der Zähler als eigenständiges Gerät (moderne Messeinrichtung) bei allen über Vierleiter direkt angeschlossenen Kundenanlagen einsetzbar. Zum typischen Einsatzbereich gehören Haushaltskunden, Kunden mit Eigenerzeugung und Einspeisung ins öffentliche Netz, Wohnanlagen, Kleingewerbe, sowie Arealbetriebe.

In Kombination mit dem sicheren Gateway über den LMN-BAB-Adapter bildet SGM-C4 das intelligente Messsystem, das in Endkundenanlagen mit einem Jahresverbrauch von > 6000 kWh sowie bei denen mit Einspeisung ins öffentliche Netz im Sinne von EEG gesetzlich vorgeschrieben ist. Für diese netzdienlichen Aufgaben stellt der Smart-Grid-Zähler die erforderlichen Messwerte zur Verfügung.



Funktionen

In Übereinstimmung mit den gesetzlichen Vorgaben fungiert der Zähler als zuverlässiges und sicheres Messgerät für die Erfassung von abrechnungsrelevanten Wirkenergiemengen und von netzdienlichen Messwerten und Parametern wie Effektivwerte der Leiterspannungen/-ströme, Leistungen, Phasenwinkel und die Netzfrequenz.

Die Wirkenergie wird in beiden Richtungen gemessen, wobei folgende Messarten zur Verfügung stehen:

- Messung in einer Richtung mit Rücklaufsperr
- Messung der absoluten Beträge $|A|$: Richtungsunabhängige Summe der Beträge in allen Leitern
- Messung in zwei Richtungen $+A$ und $-A$
- Messung des Energiebezugs über zwei Phasen bei Lieferung über einen Leiter

Die verwendeten Stromsensoren sind dabei robust befestigte, präzise Shunts, tauglich für Klassengenauigkeit B. Die tatsächlichen Energiewerte in allen Leitern sind intern geführt und über die Datenschnittstellen verfügbar. Der Messmodus ist gemäß metrologischen Anforderungen werkseitig einzustellen.

Der Zähler stellt außerdem folgende „Grid-Funktionen“ bereit:

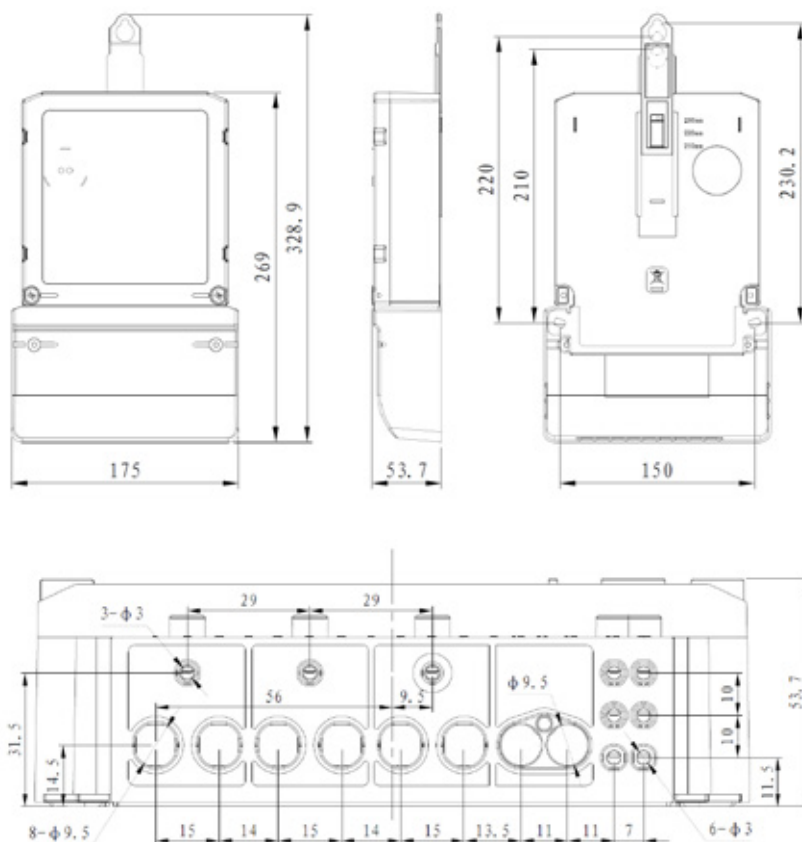
- Wirkleistungen P_{L1}, P_{L2}, P_{L3} , berechnet als Mittelwert über 1 s, Auflösung 0,1 W
- Effektivwerte der Leiter-/ Leiter-Leiter-Spannungen U_{L1}, U_{L2}, U_{L3} , berechnet als Mittelwert über 1 s, Genauigkeit 1 % vom Messwert, Auflösung 0,1 V
- Effektivwerte der Leiterströme I_{L1}, I_{L2}, I_{L3} , berechnet als Mittelwert über 1 s, Auflösung 0,1 A, Genauigkeit 1 % vom Messwert
- Phasenwinkel $\varphi_{L1}, \varphi_{L2}, \varphi_{L3}$, Genauigkeit/Auflösung 1 ° bezogen auf die Grundschiwingung
- Netzfrequenz f_{Netz} , Genauigkeit 1 %, Auflösung 0,1 Hz

Die Tages-, Wochen-, Monats- und Jahreswerte der Wirkenergie werden über einen Zeitraum von zwei Jahren als historische Daten im Ringspeicher aufgezeichnet und unter PIN-Schutz angezeigt. Die frontseitige optische Schnittstelle dient zur lokalen Bereitstellung der Messwerte und Geräteinformationen nach SML/COSEM im Sekundentakt. Diese Funktion ist ebenfalls PIN-geschützt. Die PIN-Eingabe erfolgt über den frontseitigen Taster oder optional über den optischen Taster.

Die RS-485-Schnittstelle dient zur Systemkommunikation mit der Baudrate von 9,6 kBit/s. Die verwendeten Protokolle sind SML/COSEM in der Anwendungsschicht.

Als Option steht die Doppeltariffunktion mit externer Steuerung über die Klemmen 13 und 15 zur Verfügung. Die Tarifregister in beiden Energierichtungen sowie der aktuelle Tarif werden auf dem Display angezeigt. Das Entfernen des Klemmendeckels wird als Manipulation erkannt und aufgezeichnet.

Abmessungen



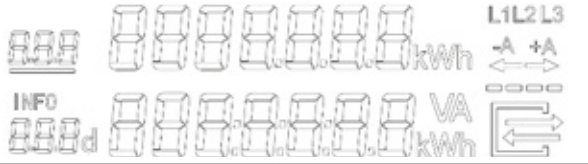
TECHNISCHE DATEN

Wirkenergiemessung beim direkten An- schluss:	Eine Richtung: +A, -A
	Absoluter Wert: A
	Zwei Richtungen: +A, -A

Nominalspannung U_N	400/230 V
Spannungsbereich	(0,8 - 1,2) U_N
Nominale Frequenz	50 Hz, (0,9 - 1,3 F_{enn})
Übergangsstrom I_{tr}	0,5 A
Referenzstrom I_{ref}	5 A
Maximalstrom I_{max}	100 A (60 A)
Minimalstrom I_{min}	< 0,05 I_{ref}
Anlaufstrom I_{st}	< 0,004 I_{ref}

Genauigkeit	Klasse A (B)
-------------	--------------

Testausgang	LED/Infrarot LED (optional)
Zählerkonstante R_L	1000 Impulse/kWh 5000 Impulse/kWh 10000 Impulse/kWh
Stillstand (Anlauf)	Dauerlicht

Anzeige	2-zeiliges LC-Display
	
Ziffern	> 8 mm x 3 mm
Manuelle Bedienung	Fronttaste/Optischer Taster (optional)

Anzeige von historischen kWh-Werten	730 x "1d" 104 x "7d" 24 x "30d" 2 x "365d"
---	--

Optische Schnittstelle	D0
Protokoll	EN 62056-21 (Push-Betrieb)
Übertragungsrate	9,6 kBit/s

Kommunikations- schnittstelle	RS 485 (KL27/28)
Schraubklemmen	> 1,5 mm ²
Protokolle	SML, EN 62056-22

Leistungsaufnahme	Spannung: < 1,0 W/8 VA pro Phase
	Strom: < 0,05 VA pro Phase

Temperaturbereich (Betrieb)	-25 °C bis + 70 °C
Temperaturbereich (Lagerung / Transport)	-40 °C bis + 85 °C
Luftfeuchtigkeit	Max. 95 %, nicht kondensierend

Gehäuse:	DIN 43857
Abmessungen	177,4 x 234,9 x 53,7
Schutzklasse	II
Schutzart	IP51 Innenraum
Material (recyclingfähig)	Polycarbonat, glasfaserverstärkt
Brandeigenschaften	Schwer entflammbar nach IEC 62052-11

Mechanische Festigkeit	M1 gemäß MID
EMV	E2 gemäß MID




Gewicht	ca. 1,1 kg
---------	------------

Stromklemmen 100 A	L1, L2, L3, N (Ø 9,5 mm)
Schrauben	M6 x 14
Drehmoment	< 3 Nm, max. 3,5 Nm
Externe Tarifsteuerung (Option)	Klemmen 13, 15
Zusatzklemmen	Ø 2,5 mm
Register	2 x 2

ANWENDBARE BESTIMMUNGEN, NORMEN, PRÜFUNGEN

Führende Bestimmungen		Fertigungszertifizierungen	
Gesetzliche Anforderungen	MID Richtlinie (2014/32/EU)	Qualitätsmanagement	ISO 9001:2008 00116Q28921ROM /3300 ISO 9001:2008 163512-2014-AQ-GER-DAkks
Allgemeine Anforderungen	Anhang I	Umweltmanagement	ISO 14001 00116E22562ROM /3300
Spezifische Anforderungen	Anhang MI-003	Zulassungen/Konformitäten	
Prüfnormen		Baumusterprüfungen	CSA DE MTP 17 B 003 MI-003
Allgemeine Anforderungen	EN 50470, Part 1 (führend)		
Spezifische Anforderungen	EN 50470, Part 3 (führend)	Konformitätsprüfung / -zertifikate	CSA DE MTP 17 B 003 MI-003
Weitere anwendbare Normen	EN-CLC/TR 50579, Class B IEC 62052-11 IEC 62053-21		

TYPENBEZEICHNUNG

SGM-C4								Standard Kompaktzähler mit RS 485 Anschluss
	1							Direktanschluss, 5/60 A
	2							Direktanschluss, 5/100 A
		A						Klasse A (2 gemäß IEC 62053-21)
		B						Klasse B (1 gemäß IEC 62053-21)
			6					Klemmen mit Ø 6.5 mm für 5/60 A
			9					Klemmen mit Ø 9.5 mm für 5/100 A
				0				Bezug mit Rücklaufsperrung 
				2				Zwei Energierichtungen, Bezug/Lieferung 
				3				Saldierend ohne Rücklaufsperrung 
					0			Einzeltariffunktion
					T			Doppeltariffunktion; gesteuert über die Eingänge 13, 15
						I		Prüf-LED Infrarot Ausführung, optische Taste vorhanden
						R		Transparenter Zählerdeckel, rote LED
						M		Nicht transparenter Zählerdeckel, Infrarot-LED, manuelle Steuerung über Info- Schnittstelle
						L		Nicht transparenter Zählerdeckel, rote LED

								Zubehörschlüssel
	N							Standard-Klemmendeckel
		L						Klemmendeckel lang
			S					Kunststoffplombe
				W				Drahtplombe
					P			Stifte

EFR GmbH
 Nymphenburger Straße 20 b
 80335 München

Telefon: +49 (0)89 9041020 0
 Telefax: +49 (0)89 9041020 32
 info@efr.de